

### Weitspannregal / Pneuregal PR



#### Vorteile Weitspannregal

Die interessante Alternative!

Die grosse Spannweite ermöglicht Ihnen das Einlagern von sperrigen Gütern und Grosspackungen auf Trägern oder Fachböden.

Durch die längere Distanz der Rahmen passen auch grössere Einheiten ins Regal.

#### Avantages

L'alternative intéressante!

La grande distance des cadres vous offre des possibilités de stocker des articles ou cartons extra larges sur des porteurs ou tablettes.

Il est aussi possible de stocker les pneus larges sur les porteurs.

### Etagères de grande portée / Etagères à pneus PR



#### Stabilität

Durch die robusten Rahmen und Träger ist eine hohe Eigenstabilität gewährleistet. Eine Befestigung an Wand oder Decke ist nicht nötig.

Beispiel der Belastung eines Fachbodens WS-Regal:  
400 x 1600 mm = 750 kg.

#### Stabilité

La construction des cadres et porteurs vous garantie une grande stabilité. Une fixation au mur ou plafond n'est pas nécessaire.

Exemple charge utile d'une tablette étagère WS:  
400 x 1600 mm = 750 kg.

#### Konstruktion

Die Träger lassen sich alle 25 mm (Pneuregal PR alle 50 mm) einfach einhängen, so dass Sie die Fachbodenabstände Ihres Regals individuell anpassen können.

Zwischen die Träger können nachträglich Einlegeböden oder Holzplatten eingelegt werden!

#### Construction

Les porteurs se raccrochent tous les 25 mm (étagère à pneus PR tous les 50 mm), ceci vous permet de monter les tablettes individuellement.

Les tablettes supplémentaires ou des panneaux de bois se raccrochent aussi plus tard sans problèmes.



#### Grosse Lagerkapazität auf kleinem Raum

Nutzen Sie den Platz optimal aus!

Durch drei verschiedene Höhen und vier verschiedene Tiefen passt sich das Weitspannregal an die räumlichen Gegebenheiten an.


Unsere Weitspannregale können auch auf Kurbel- oder Handverschiebewagen montiert werden, so erreicht man eine optimale Raumausnutzung von über 90%

#### Grande capacité de stockage

Profitez du rendement de stockage dans votre local.

Par 3 hauteurs différentes et 4 possibilités de profondeurs les étagères s'adaptent à votre local.

Les étagères de grande portée se montent également sur des chariots à courbes ou à main. Le rendement de stockage dans un local est de plus de 90 %.



#### Pneuregal PR

Das Pneuregal PR wurde speziell für die Lagerung von Pneu und ganzen Räder konstruiert.

Die Träger sind geschweisst und pulverbeschichtet. Alle Kanten sind abgerundet um die Pneu zu schützen.

#### Etagère à pneus PR

Construite exprès pour le stockage des pneus et des roues complètes.

Les porteurs sont soudés et thermolaqués. Tous les bords sont arrondis pour protéger les pneus.



#### Flexibilität

Unser Pneuregal benötigt wenig Raum in Ihrer Garage.

Mit dem Trennbügel (Zubehör) ergänzt, können Sie z.B.

Sommer- und Winterräder praktisch voneinander trennen.

#### Flexibilité

Notre étagère à pneus économise votre place dans votre garage.

Le séparateur (accessoire) vous permet de séparer par exemple les roues été et hiver d'une façon pratique.

# Weitspannregale, verzinkt

Leichtpalettenregale

# Etagères de grande portée, zinguées

Etagères à palettes pour charges légères



Regalbauteile

Eléments pour étagères

## Für mittlere Belastungen

- verzinkte Ausführung
- ab Lager lieferbar

## Pour des charges moyennes

- exécution zinguée
- livrable du stock



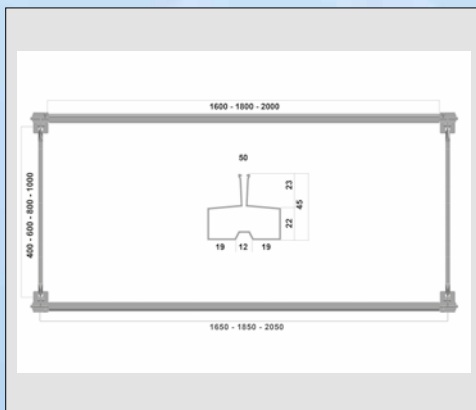
Regale, bei denen das Verhältnis Regaltiefe zu Regalhöhe grösser ist als 1:5 (z.B. 400x2500) müssen verankert werden.

Bei Einfachregalen 2 Bolzenanker pro Regalrahmen, bei Doppelregalen 2 Bolzenanker pro Regalrahmenpaar (aussen).

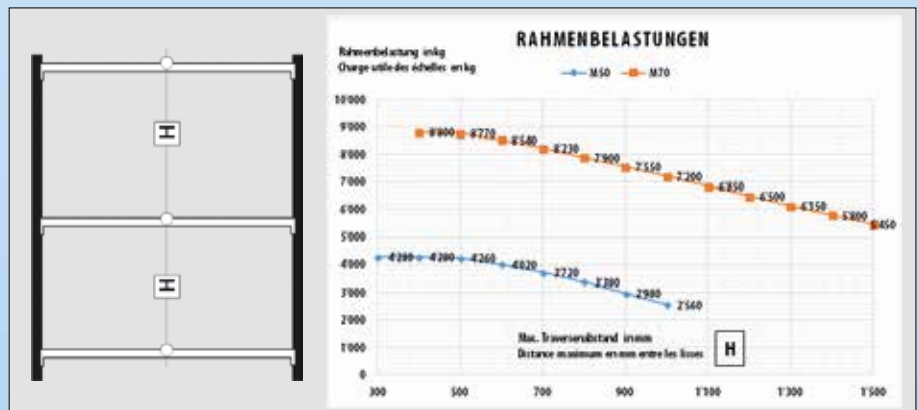
Il est impératif d'ancrer les rayonnages au sol dont le rapport entre la profondeur et la hauteur est supérieur à 1:5 (p.e. 400x2500 mm).

Pour étagères simples 2 boulons par échelle, pour étagères doubles 2 boulons par pair d'échelles (extérieur).

## Belastungen und Masse



## Charges et mesures



Für höhere Gewichte und Längen verwenden Sie Palettenregale "Master" (siehe Katalog Seite 42)

Pour d'autres charges et longueurs veuillez consulter la page 42 (étagères "Master").

### Bodenanker - Nicht inbegriffen

Die Rahmen werden mit je 2 Bolzenankern M 8 x 71 mm diagonal im Boden verschraubt.

Preis

1.70

Nr.

924706

### Boulons ancrés - Non inclus

Les échelles sont vissées diagonale dans le sol avec deux boulons ancrés M 8 x 71 mm.

Prix

No.

# Weitspannregale, verzinkt

Leichtpalettenregale

## Etagères de grande portée, zinguées

Etagères à palettes pour charges légères



### Grundregal 2000 Höhe (H)

### Elément de base 2000 hauteur (H)

2 Regalrahmen komplett,  
3 Trägerpaare / + 3 Einlegeböden

2 Echelles complètes  
3 paires de porteurs / + 3 tablettes à introduire

T/P	L	Fachlast Charge	OHNE Einlegeboden SANS tablettes à introduire			MIT Einlegeboden AVEC tablettes à introduire		
			1600 750 kg	1800 700 kg	2000 650 kg	1600 750 kg	1800 700 kg	2000 650 kg
400	Preis/Prix Nr./No.		351.30 939105	357.90 939106	380.70 939107	497.70 937501	522.60 937601	563.70 937701
600	Preis/Prix Nr./No.		358.30 939503	364.90 939603	387.70 939703	567.10 937503	599.80 937603	648.70 937703
800	Preis/Prix Nr./No.		368.80 939505	375.40 939605	398.20 939705	647.20 937505	688.60 937605	746.20 937705
1000*	Preis/Prix Nr./No.		379.70 939506	386.30 939606	409.10 939706	744.50 937506	796.70 937606	865.10 937706



### Grundregal 2500 Höhe (H)

### Elément de base 2500 hauteur (H)

2 Regalrahmen komplett,  
4 Trägerpaare / + 4 Einlegeböden

2 Echelles complètes  
4 paires de porteurs / + 4 tablettes à introduire

T/P	L	Fachlast Charge	OHNE Einlegeboden SANS tablettes à introduire			MIT Einlegeboden AVEC tablettes à introduire		
			1600 750 kg	1800 700 kg	2000 650 kg	1600 750 kg	1800 700 kg	2000 650 kg
400	Preis/Prix Nr./No.		463.40 939205	472.20 939206	502.60 939207	658.60 937511	691.80 937611	746.60 937711
600	Preis/Prix Nr./No.		474.60 939513	483.40 939613	513.80 939713	753.— 937513	796.60 937613	861.80 937713
800	Preis/Prix Nr./No.		489.40 939515	498.20 939615	528.60 939715	860.60 937515	915.80 937615	992.60 937715
1000*	Preis/Prix Nr./No.		504.40 939516	513.20 939616	543.60 939716	990.60 937516	1'060.40 937616	1'151.60 937716



### Grundregal 3000 Höhe (H)

### Elément de base 3000 hauteur (H)

2 Regalrahmen komplett,  
5 Trägerpaare / + 5 Einlegeböden

2 Echelles complètes  
5 paires de porteurs / + 5 tablettes à introduire

T/P	L	Fachlast Charge	OHNE Einlegeboden SANS tablettes à introduire			MIT Einlegeboden AVEC tablettes à introduire		
			1600 750 kg	1800 700 kg	2000 650 kg	1600 750 kg	1800 700 kg	2000 650 kg
400	Preis/Prix Nr./No.		572.50 939305	583.50 939306	621.50 939307	816.50 937521	858.— 937621	926.50 937721
600	Preis/Prix Nr./No.		587.50 939523	598.50 939623	636.50 939723	935.50 937523	990.— 937623	1'071.50 937723
800	Preis/Prix Nr./No.		605.20 939525	616.20 939625	654.20 939725	1'069.20 937525	1'138.20 937625	1'234.20 937725
1000*	Preis/Prix Nr./No.		622.10 939526	633.10 939626	671.10 939726	1'130.10 937526	1'317.10 937626	1'431.10 937726



Das Gewicht der Paletten pro Feld darf die Nutzlast der Rahmen (Seite 36) nicht übersteigen!  
Le poids des palettes par section ne doit jamais dépasser la charge des échelles (v. page 36)!

Einlegeboden verstellbar je 25 mm  
Tablettes ajustables chaque 25 mm

\* Leichtpalettenregal / Etagère charges légères

# Weitspannregale, verzinkt

Leichtpalettenregale

## Etagères de grande portée, zinguées

Etagères à palettes pour charges légères



### Anbauregal 2000 Höhe (H)

### Elément supplémentaire 2000 hauteur (H)

1 Rahmen komplett

1 Echelle complète

6 Träger / + 3 Einlegeböden

6 Porteurs / + 3 tablettes à introduire

T/P	L	Fachlast Charge	OHNE Einlegeboden SANS tablettes à introduire			MIT Einlegeboden AVEC tablettes à introduire		
			1600 750 kg	1800 700 kg	2000 650 kg	1600 750 kg	1800 700 kg	2000 650 kg
400	Preis/Prix Nr./No.		279.— 939115	285.60 939116	308.40 939117	425.40 938501	450.30 938601	491.40 938701
600	Preis/Prix Nr./No.		283.40 940503	290.— 940603	312.80 940703	492.20 938503	524.90 938603	573.80 938703
800	Preis/Prix Nr./No.		289.40 940505	296.— 940605	318.80 940705	567.80 938505	609.20 938605	666.80 938705
1000*	Preis/Prix Nr./No.		294.40 940506	302.20 940606	325.— 940706	660.40 938506	712.60 938606	781.— 938706



### Anbauregal 2500 Höhe (H)

### Elément supplémentaire 2500 hauteur (H)

1 Regalrahmen komplett

1 Echelle complète

8 Träger / + 4 Einlegeböden

8 Porteurs / + 4 tablettes à introduire

T/P	L	Fachlast Charge	OHNE Einlegeboden SANS tablettes à introduire			MIT Einlegeboden AVEC tablettes à introduire		
			1600 750 kg	1800 700 kg	2000 650 kg	1600 750 kg	1800 700 kg	2000 650 kg
400	Preis/Prix Nr./No.		369.50 939215	378.30 939216	408.70 939217	564.70 938511	597.90 938611	652.70 938711
600	Preis/Prix Nr./No.		376.30 940513	385.10 940613	415.50 940713	654.70 938513	698.30 938613	763.50 938713
800	Preis/Prix Nr./No.		384.70 940515	393.50 940615	423.90 940715	755.90 938515	811.10 938615	887.90 938715
1000*	Preis/Prix Nr./No.		393.20 940516	402.— 940616	432.40 940716	879.60 938516	949.20 938616	1'040.40 938716



### Anbauregal 3000 Höhe (H)

### Elément supplémentaire 3000 hauteur (H)

1 Regalrahmen komplett

1 Echelle complète

10 Träger / + 5 Einlegeböden

10 Porteurs / + 5 tablettes à introduire

T/P	L	Fachlast Charge	OHNE Einlegeboden SANS tablettes à introduire			MIT Einlegeboden AVEC tablettes à introduire		
			1600 750 kg	1800 700 kg	2000 650 kg	1600 750 kg	1800 700 kg	2000 650 kg
400*	Preis/Prix Nr./No.		458.50 939315	469.50 939316	507.50 939317	702.50 938521	744.— 938621	812.50 938721
600	Preis/Prix Nr./No.		467.50 940523	478.50 940623	516.50 940723	815.50 938523	870.— 938623	951.50 938723
800	Preis/Prix Nr./No.		477.60 940525	488.60 940625	526.60 940725	941.60 938525	1'010.60 938625	1'106.60 938725
1000*	Preis/Prix Nr./No.		487.30 940526	498.30 940626	536.30 940726	1'095.30 938526	1'182.30 938626	1'296.30 938726



Das Gewicht der Paletten pro Feld darf die Nutzlast der Rahmen (Seite 36) nicht übersteigen!  
Le poids des palettes par section ne doit jamais dépasser la charge des échelles (v. page 36)!

\* Leichtpalettenregal / Etagère charges légères

# Weitspannregale, verzinkt

Leichtpalettenregale

## Etagères de grande portée, zinguées

Etagères à palettes pour charges légères

### Rahmen Weitspannregal

### Echelles pour étagères de grande portée

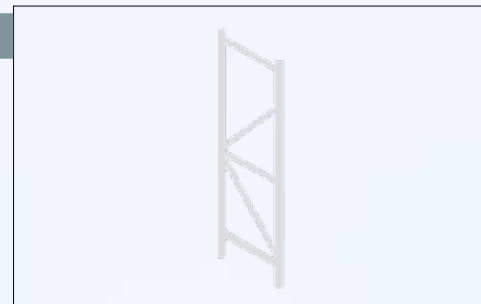
2 Regalpfeiler, 2 Stahlfüsse

X Traversen + Diagonalen (gem. Montagediagramm)

2 Montants, 2 Pieds en acier

X Traverses + diagonales (selon instruction de montage)

H	Profil	T/P	400	600	800	1000
2000	M 50	Preis/Prix Nr./No.	72.30 936011	74.90 936013	79.40 936015	84.10 936016
2500	M 50	Preis/Prix Nr./No.	93.90 936017	98.30 936019	104.70 936021	111.20 936022
3000	M 50	Preis/Prix Nr./No.	114.— 936023	120.— 936025	127.60 936027	134.80 936028



### Träger Weitspannregal

### Porteurs pour étagères de grande portée

Verzinktes Stahlprofil mit  
Einhängelaschen und Sicherungsbolzen

Profilen en acier avec fixation  
rapide et boulons de sécurité


L	Profil	1600	1800	2000
Tragkraft Force utile	M 70	750 kg	700 kg	650 kg
Preis/Prix Nr./No.	pro Stück par pièce	33.90 936105	35.— 936106	38.80 936107

#### ACHTUNG / ATTENTION:

1 Distanzhalter je Trägerpaar mitbestellen.  
Commandez 1 pc. de fixation de distance  
par paire des porteurs.

Tragkraftangaben pro Paar  
Charge utile par paire

Preis je Träger / Prix par porteur



### Distanzhalter

### Fixation de distance

Distanzhalter müssen immer montiert werden,  
auch bei Verwendung von Einlegeböden

Les fixations de distance doivent être montés  
même s'il y a des tablettes

L	Profil	400	600	800	1000
Preis/Prix Nr./No.	M 50	1.10 936410	1.70 936412	2.20 936414	2.70 936415




### Einlegeböden

### Tablettes à introduire

Bestehend aus verzinkten Stahltafeln, 200 mm breit

Se compose des tablettes de 200 mm de largeur

T	L	1600	1800	2000
400	Preis/Prix Nr./No.	48.80 936420	54.90 936432	61.— 936426
600	Preis/Prix Nr./No.	69.60 936422	78.30 936434	87.— 936428
800	Preis/Prix Nr./No.	92.80 936424	104.40 936436	116.— 936430
1000	Preis/Prix Nr./No.	121.60 936425	136.80 936437	152.— 936431



Alternativ können Einlegeböden aus Holz verwendet werden.  
Alternativement, des panneaux de bois peuvent être utilisés.


### Einlegeböden Holz

### Tablettes à introduire, bois

Spanplatte roh, 30 mm

Aggloméré brut, 30 mm

T	L	Profil	1600	1800	2000
400	Preis/Prix Nr./No.	M 50	35.— 936450	39.— 936462	42.50 936456
600	Preis/Prix Nr./No.	M 50	51.50 936452	57.— 936464	64.— 936458
800	Preis/Prix Nr./No.	M 50	69.— 936454	77.— 936466	85.— 936460
1000	Preis/Prix Nr./No.	M 50	85.50 936455	96.— 936467	106.— 936461



### Distanzhalter

### Fixation de distance

Rahmen/Rahmen Echelle/échelle	Preis/Prix Nr./No.	200 mm	12.80 936330	250 mm	13.80 936331
Rahmen/Wand Echelle/mur	Preis/Prix Nr./No.	300/450 mm	21.90 936335		

